

# 006 ノック

自分のスタイルを表現できるデザイナーズ階段  
柔軟なレイアウトと堅牢性を実現したインテリア階段です

ノック13段上り1回転（Lタイプ）

踏板と手摺：ホワイト

本体と子柱：ホワイト

手摺タイプ：縦子柱

左

桁とフロアサポート

踏板と手摺：ホワイト84

本体と子柱：ホワイト

手摺タイプ：縦子柱

右

ノック13段上り2回転（Uタイプ）

踏板と手摺：サンド27

本体と子柱：ホワイト


手摺タイプ：縦子柱

下

踏板と手摺：ホワイト84

本体と子柱：ホワイト

手摺タイプ：横棧



左

ノック13段上り1回転（Lタイプ）

踏板と手摺：ウォルナット25

本体と子柱：アンスラサイトグレー

手摺タイプ：縦子柱

下

支柱とスペーサー、ライティングオプション

踏板と手摺：ウォルナット25

本体と子柱：ホワイト

手摺タイプ：横棧



## 材質とカラー

### ステップ

- ・ビーチ集成材 40mm厚
- ・継目に段差や割れが起こりにくいフィンガージョイント
- ・無毒性水性コーティング、3層仕上げ

### 手摺

- ・ステップと同色揃えのビーチ材

### カラー

- ・メタル：ホワイト、Aグレー、Sグレー 木部：ナチュラル、ウォルナット、サンド、ホワイト、など



### 桁/支柱

- ・スチール製モジュラー支柱
- ・パウダーコーティング塗装の防傷マット仕上げ

### 手摺 (2タイプ)

- ・スチール製子柱、支柱と同色(開口は10cm未満)
- ・支柱と同色のスチール製子柱とステンレス製横棧ワイヤー

## レイアウト

ストレート (I型)

1回転 (L型)

2回転 (U型)



標準的な3枚割りのコーナーステップ

## 梱包

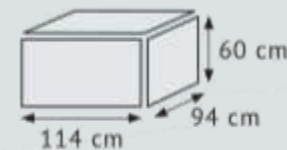
1箱に12段 (13段上り) の階段が完成する部材を詰めてお届け：桁、ステップ、内側手すり、桁床サポート

直線階段：12枚のストレートステップ ①

1回転階段：9枚のストレートステップ+3枚のコーナーステップ ②

2回転階段：6枚のストレートステップ+6枚のコーナーステップ ③

ボックスの寸法は異なる場合があります。 詳細な内容は別途資料をご参照ください。



## 積載荷重

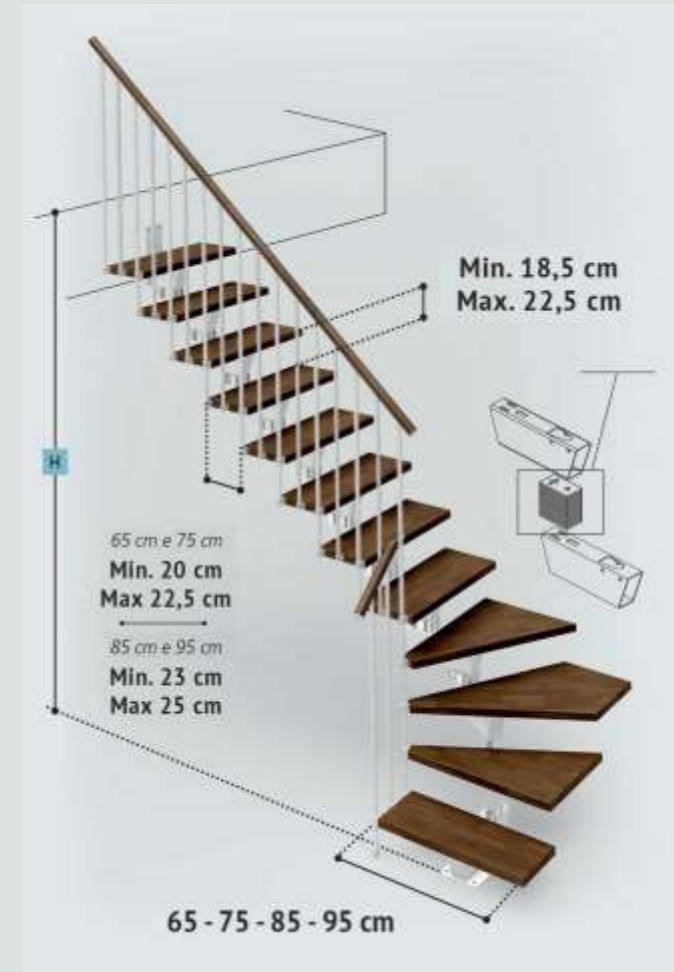
UNI規格 (10803等) に基づく、分散積載加重2000N/m<sup>2</sup>の組立階段です

## 寸法と構成

### ■蹴上 (踏板間の高さ) 調整システム

基本となる1梱包 (12段または13段上り) に含まれるステップ数を増減して、希望の階高に調整します。

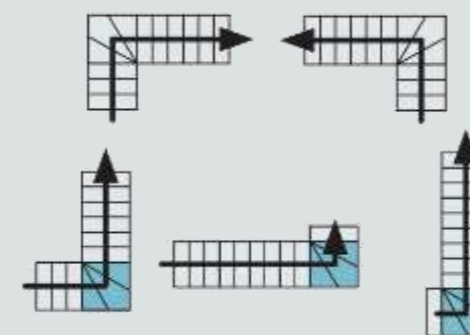
このシステムでは蹴上 (踏板間の高さ) の調整範囲によって、一定の階高において異なる段数で設置することが可能です。これにより、昇降性能と階段の大きさ、予算に応じた最適な階段を選択できます。



ステップ数と梱包数	高さ (H)
9 ステップ 1 梱包	Min. 204 cm Max. 244 cm (Max. 264 )
10 ステップ 1 梱包	Min. 223 cm Max. 266 cm (Max. 288 )
11 ステップ 1 梱包	Min. 241 cm Max. 289 cm (Max. 313 )
12 ステップ 1 梱包	Min. 260 cm Max. 311 cm (Max. 337 )
13 ステップ 1 梱包+ 1 ステップ	Min. 278 cm Max. 334 cm (Max. 362 )
14 ステップ 1 梱包+ 2 ステップ	Min. 297 cm Max. 356 cm (Max. 386 )
15 ステップ 1 梱包+ 3 ステップ	Min. 315cm Max. 379cm (Max. 411 )
16 ステップ 1 梱包+ 4 ステップ	Min. 315cm Max. 379cm (Max. 411 )
必要な階高までステップを追加します	
<ul style="list-style-type: none"> <li>● H=階高、下階FLから上階FL (床スラブ含む) までの距離</li> <li>● 最上段の踏板は上階の床面より1段低い位置に固定</li> <li>● スラブの開口：階段幅+5cm</li> </ul>	

### ■回転方向とコーナー位置

回転方向やコーナー位置は施工時に決定します



### ■オプションアクセサリ

理想のレイアウトに対応する様々なアクセサリをご用意しています

