

# 001 ミニ


スペースを節約しつつも快適に移動できる省スペース階段  
インテリア性の高い多彩なカラーバリエーションで空間を演出します

14段上り1回転（L型）

支柱：ホワイト

踏板：ナチュラル

右  
踏板：ウォルナット25  
支柱：シルバーグレー  
下  
踏板と踊場の拡大写真  
踏板：ナチュラル12  
支柱：ホワイト



## 材質とカラー

### ステップ

- ・ビーチ集成材 40mm厚
- ・継目に段差や割れが起こりにくいフィンガージョイント
- ・無毒性水性コーティング、3層仕上げ

### 手摺

- ・ステップと同色揃えのビーチ材

### カラー

- ・メタル：ホワイト、Sグレー 木部：ナチュラル、ウォルナット、サンド、ホワイト、など



### 桁/支柱


- ・スチール製モジュラー支柱
- ・パウダーコーティング塗装の防傷マット仕上げ

### 手摺子柱

- ・支柱と同色に塗装されたスチール製の垂直柱（柱と柱の間隔は10cm以下）

## レイアウト

ストレート（I型）、1回転（L型）、2回転（U型）



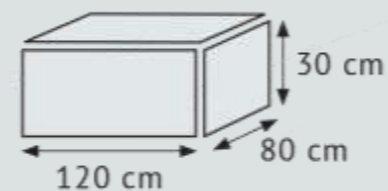
スペースを削減しつつも快適さを保つステップ

## 梱包

1箱に、踊場、支柱、踏板、手すりなどを含む、12段上り（11ステップ）の階段1台分の部材が入っています。

詳細な内容は別途資料をご参照ください。

また、梱包サイズは変更される場合があります。



## 積載荷重

UNI規格（10803等）に基づく、分散積載加重2000N/m<sup>2</sup>の組立階段です

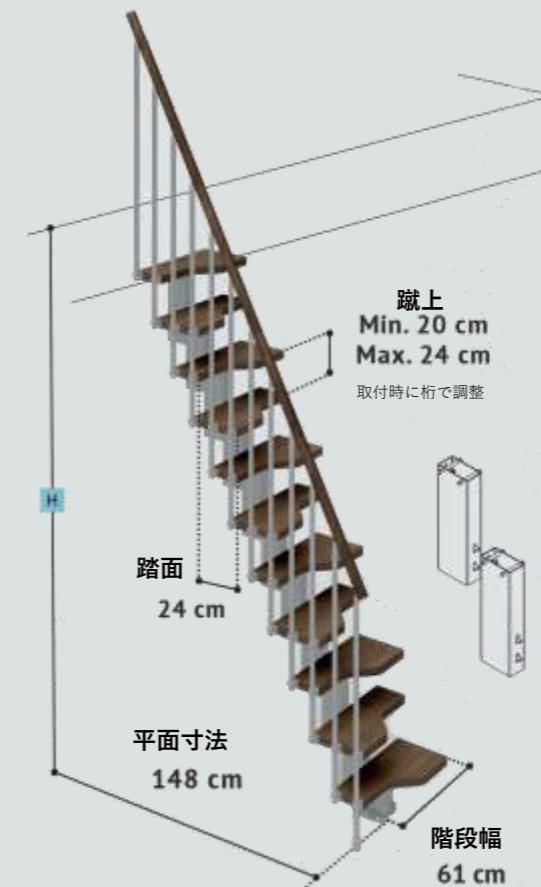
## 寸法と構成

### ■蹴上（踏板間の高さ）調整システム

基本となる1梱包（12段または13段上り）に含まれるステップ数を増減して、希望の階高に調整します。

このシステムでは蹴上（踏板間の高さ）の調整範囲によって、一定の階高において異なる段数で設置することが可能です。

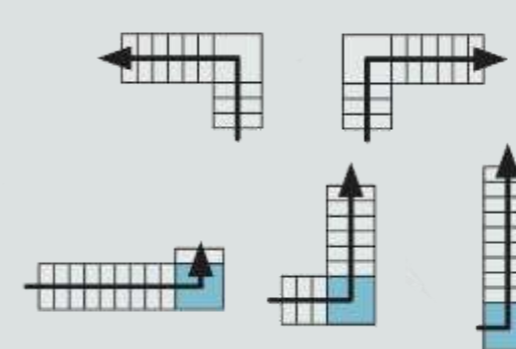
これにより、昇降性能と階段の大きさ、予算に応じた最適な階段を選択できます。



ステップ数と梱包数	高さ (H)
9 ステップ 1 梱包	Min. 201 cm Max. 237 cm
10 ステップ 1 梱包	Min. 221 cm Max. 261 cm
11 ステップ 1 梱包	Min. 241 cm Max. 285 cm
12 ステップ 1 梱包	Min. 261 cm Max. 309 cm
13 ステップ 1 梱包+1 ステップ	Min. 281 cm Max. 333 cm
14 ステップ 1 梱包+2 ステップ	Min. 301 cm Max. 357 cm
必要な階高までステップを追加します	
<ul style="list-style-type: none"> <li>● H=階高、下階FLから上階FL（床スラブ含む）までの距離</li> <li>● 最上段の踏板は上階の床面より1段低い位置に固定</li> <li>● スラブの開口：階段幅+5cm</li> </ul>	

### ■回転方向とコーナー位置

回転方向やコーナー位置は施工時に決定します。



### ■オプションアクセサリ

理想のレイアウトに対応する様々なアクセサリをご用意しています。

